

**VIZ
DOM**



**Setkání EI týmů a 7. Setkání tuzemské expertní platformy
17. 4. 2019**



Evropská unie
Evropský sociální fond
Operační program Zaměstnanost

NUDZ
NÁRODNÍ ÚSTAV DUŠEVNÍHO ZDRAVÍ

Agenda

09:30 - 12:00 Společná schůzka EI týmů a Expertní platformy

- Aktuality v projektu
- Presentace ze stáže ve Švýcarsku (30 min)
- Presentace týmů o dosud realizovaných ED aktivitách (3x 20 min + diskuze)
- Diskuse o možnostech propojení týmů na další služby
- Scénář použití diagnostických nástrojů PANSS a CAARMS

12:30 - 14:00 Metodika ED/EI

- Evidenční systém Highlander

14:00 - 14:30 Admin blok

15:00 - 16:30 Výcvik

- Zhodnocení výcviku formou focus group
- Závěrečný test k výcviku

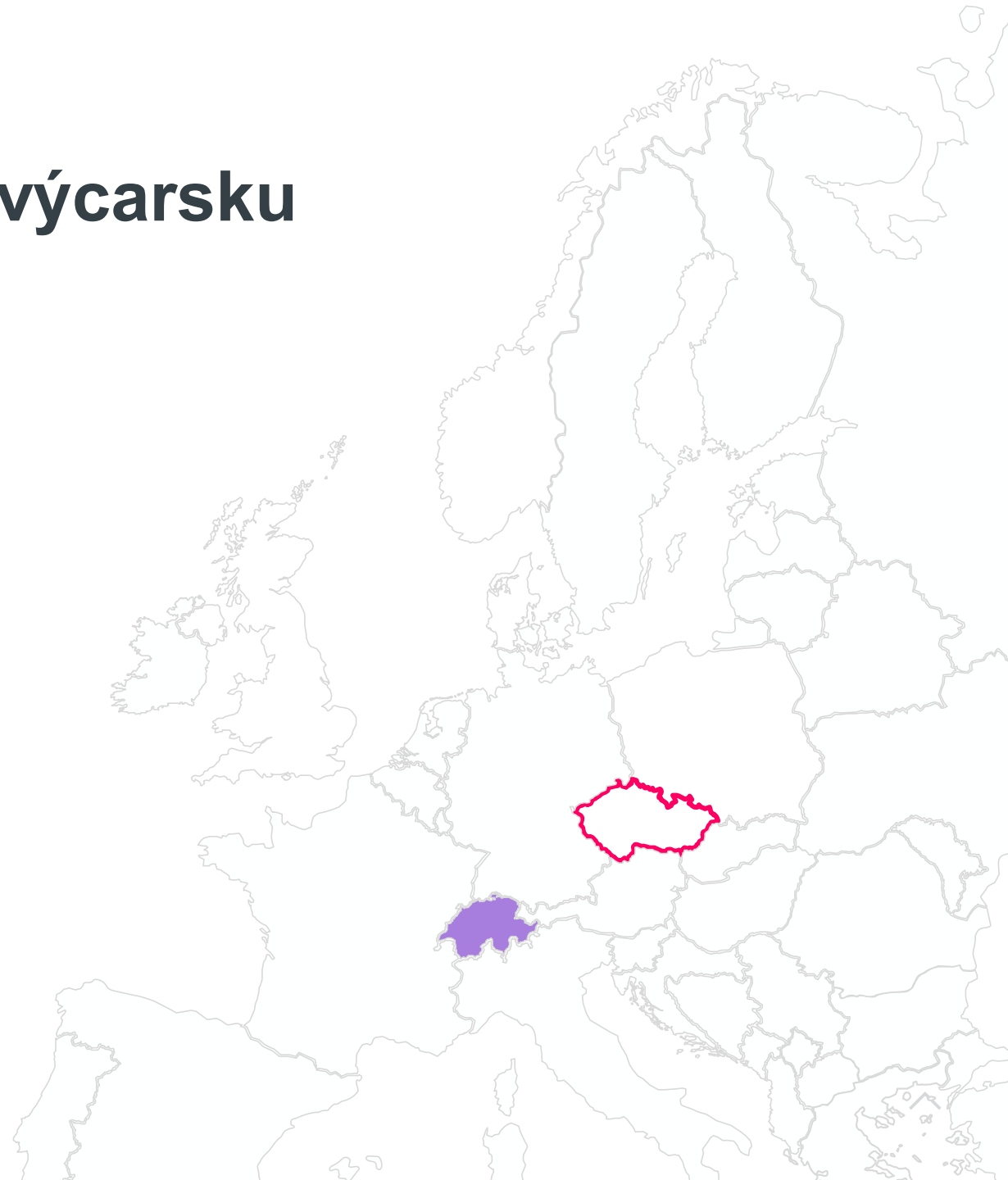
Aktuality

- **Výcvik** v celkovém rozsahu 138 hodin
 - Doplnění kurzu: **Základy KBT u psychóz**,
Mgr. Katarína Durecová (6. 5. 2019)
- **Design evaluace**
 - Průřezové šetření v zařízeních
psychiatrické péče (ve spolupráci s ÚZIS)

Zpráva ze stáže ve Švýcarsku

25. 3. – 29. 3. 2019

Terézia Dlhošová
Petr Lejčko

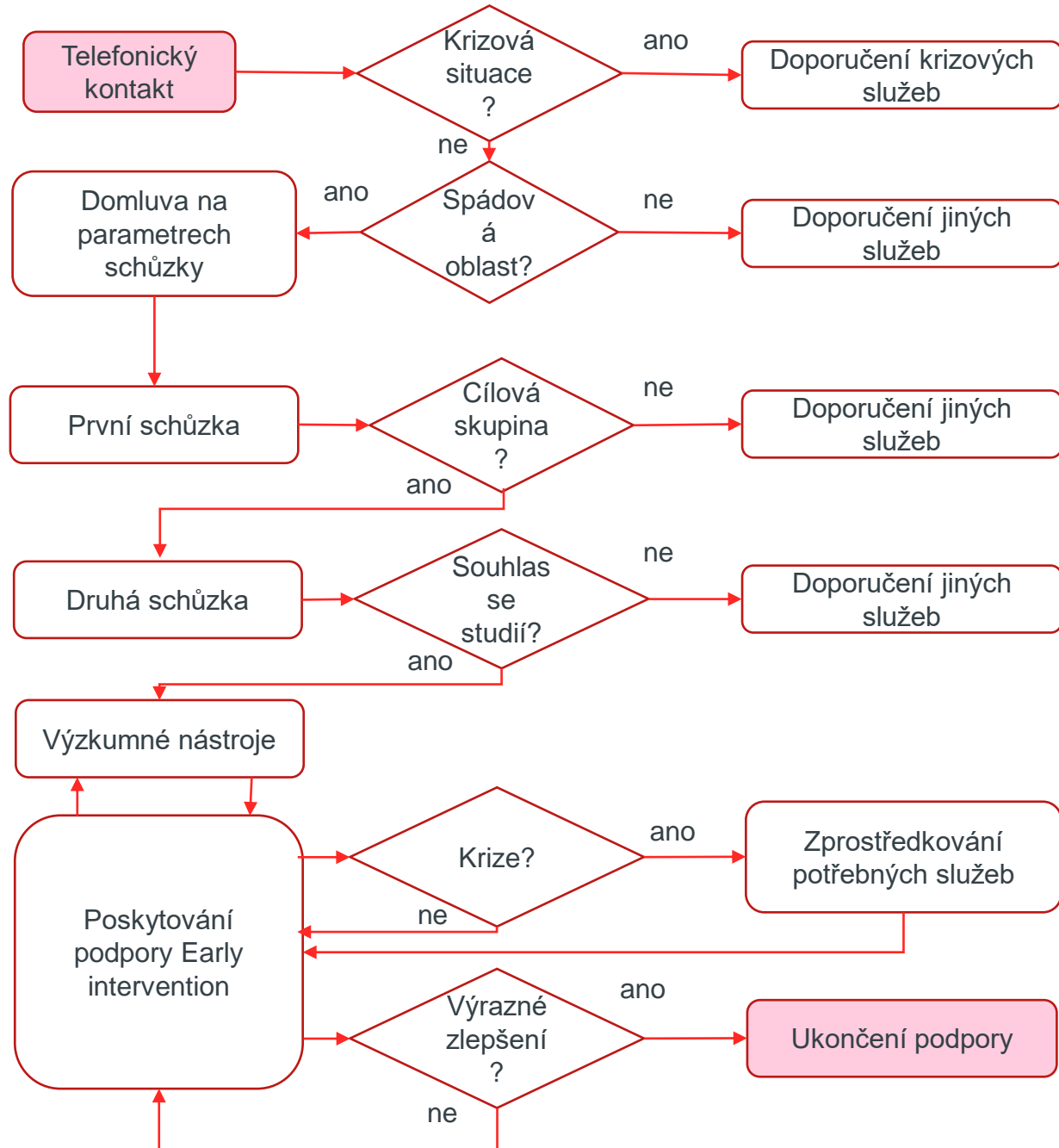


Prezentace týmů o dosud realizovaných ED aktivitách

Scénář použití diagnostických nástrojů

Do 7 dnů

Do 6 týdnů + po 6 měsících



Při úvodním telefonátu

zjišťujeme, o co jde. Jeví-li se situace jako naléhavá, snažíme se sjednat schůzku dříve a za účasti psychiatra. Důležitá je dobrá transparentní dohoda o tom, kde a kdo se sejde. Místo a čas by měly být dle preferencí volajícího.

První schůzky

se za tým účastní vždy nejméně dva lidé. Cílem je vyslechnout účastníky. Zmapovat situaci. Mělo by dojít k ověření cílové skupiny.

Nejpozději **na druhé schůzce** je třeba komunikovat o podmínkách podpory, především nutnosti písemného Informovaného souhlasu.

Mapování pomocí **výzkumných nástrojů** je nedílnou součástí projektu. Zjištění mohou také pomoci plánovat cíle podpory.

V případě akutní **krizové situace** tým zprostředkuje vyšší míru podpory (CDZ, krizové centrum, hospitalizaci). Podpora ze strany týmu pokračuje.

Ukončení podpory

probíhá na základě vzájemné dohody. Může jej kdykoliv iniciovat klient, ale i tým. Součástí ukončení podpory je dobrý plán, co se bude dít dál.

Záznam v databázi, anonymní evidence

Záznam v databázi PANSS ev. GAF a CAARMS

Záznam v databázi

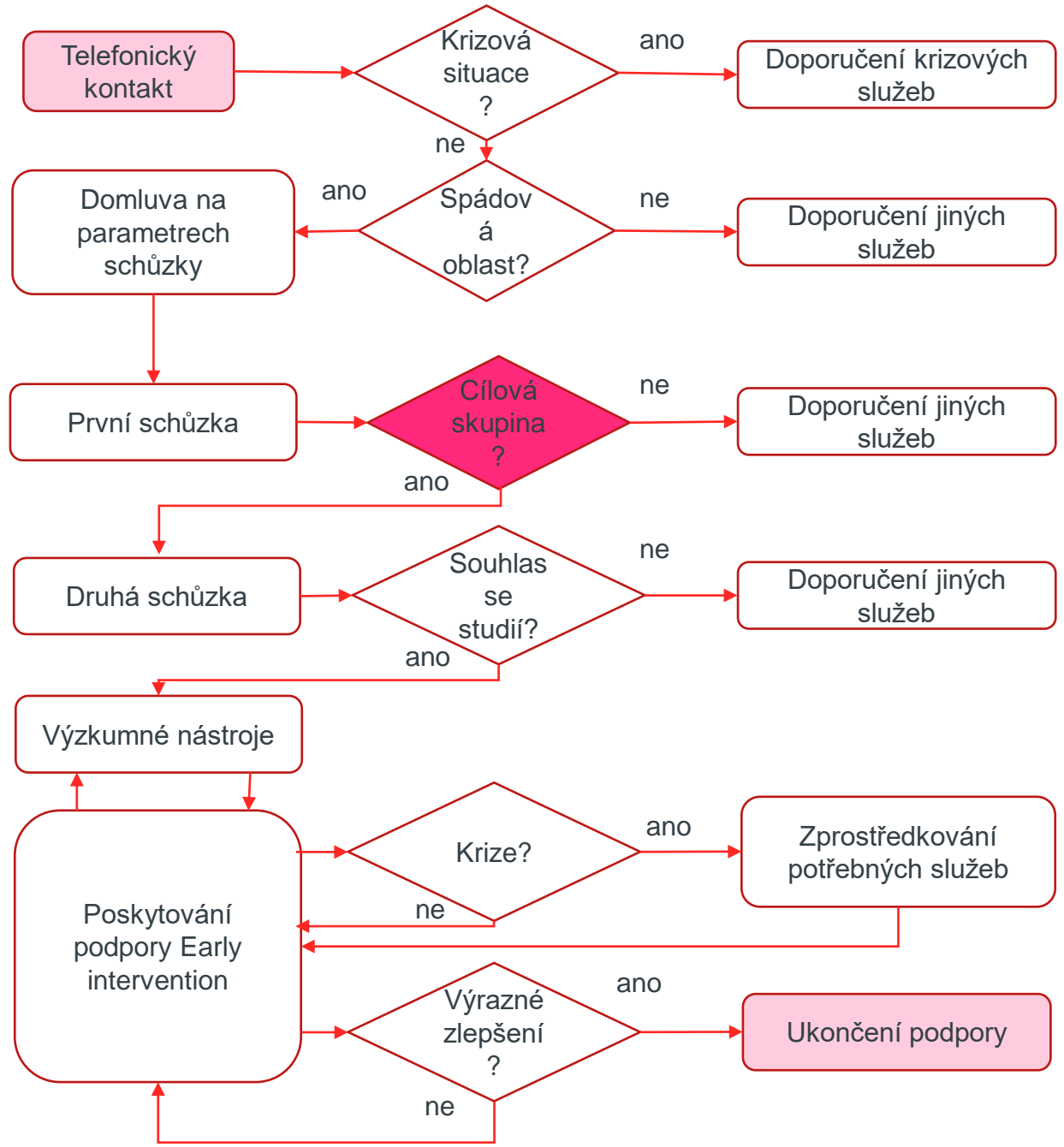
Informovaný souhlas

GAF, HoNOS, AQoL, PANSS ev CAARMS, DUP, SKPS

Záznamy v databázi

Do 7 dnů

Do 6 týdnů + po 6 měsících



Při úvodním telefonátu zjišťujeme, o co jde. Jeví-li se situace jako naléhavá, snažíme se sjednat schůzku dříve a za účasti psychiatra. Důležitá je dobrá transparentní dohoda o tom, kde a kdo se sejde. Místo a čas by měly být dle preferencí volajícího.

První schůzky se za tým účastní vždy nejméně dva lidé. Cílem je vyslechnout účastníky. Zmapovat situaci. Mělo by dojít k ověření cílové skupiny.

Nejpozději **na druhé schůzce** je třeba komunikovat o podmínkách podpory, především nutnosti písemného Informovaného souhlasu. Mapování pomocí **výzkumných nástrojů** je nedílnou součástí projektu. Zjištění mohou také pomoci plánovat cíle podpory.

V případě akutní **krizové situace** tým zprostředkuje vyšší míru podpory (CDZ, krizové centrum, hospitalizaci). Podpora ze strany týmu pokračuje.

Ukončení podpory probíhá na základě vzájemné dohody. Může jej kdykoliv iniciovat klient, ale i tým. Součástí ukončení podpory je dobrý plán, co se bude dít dál.

Záznam v databázi, anonymní evidence

Záznam v databázi PANSS ev. GAF a CAARMS

Záznam v databázi

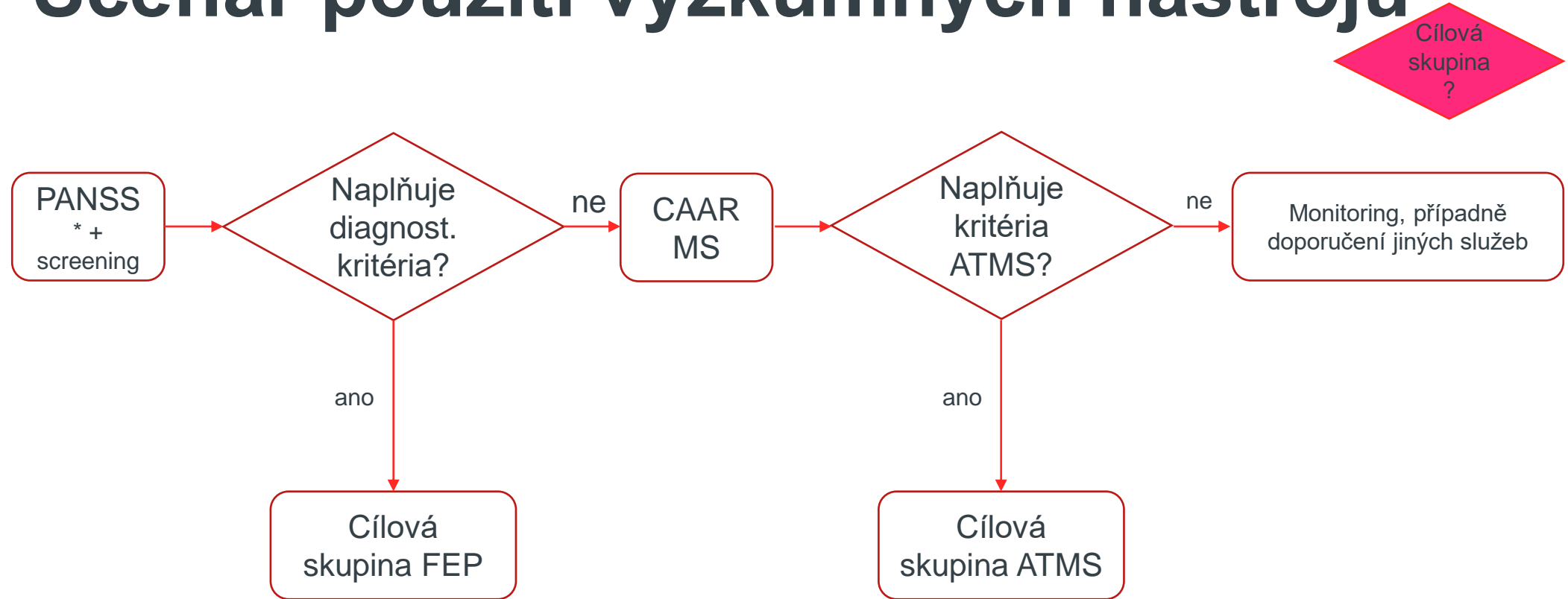
Informovaný souhlas

GAF, HoNOS, AQoL, PANSS ev CAARMS, DUP, SKPS

Záznamy v databázi



Scénář použití výzkumných nástrojů



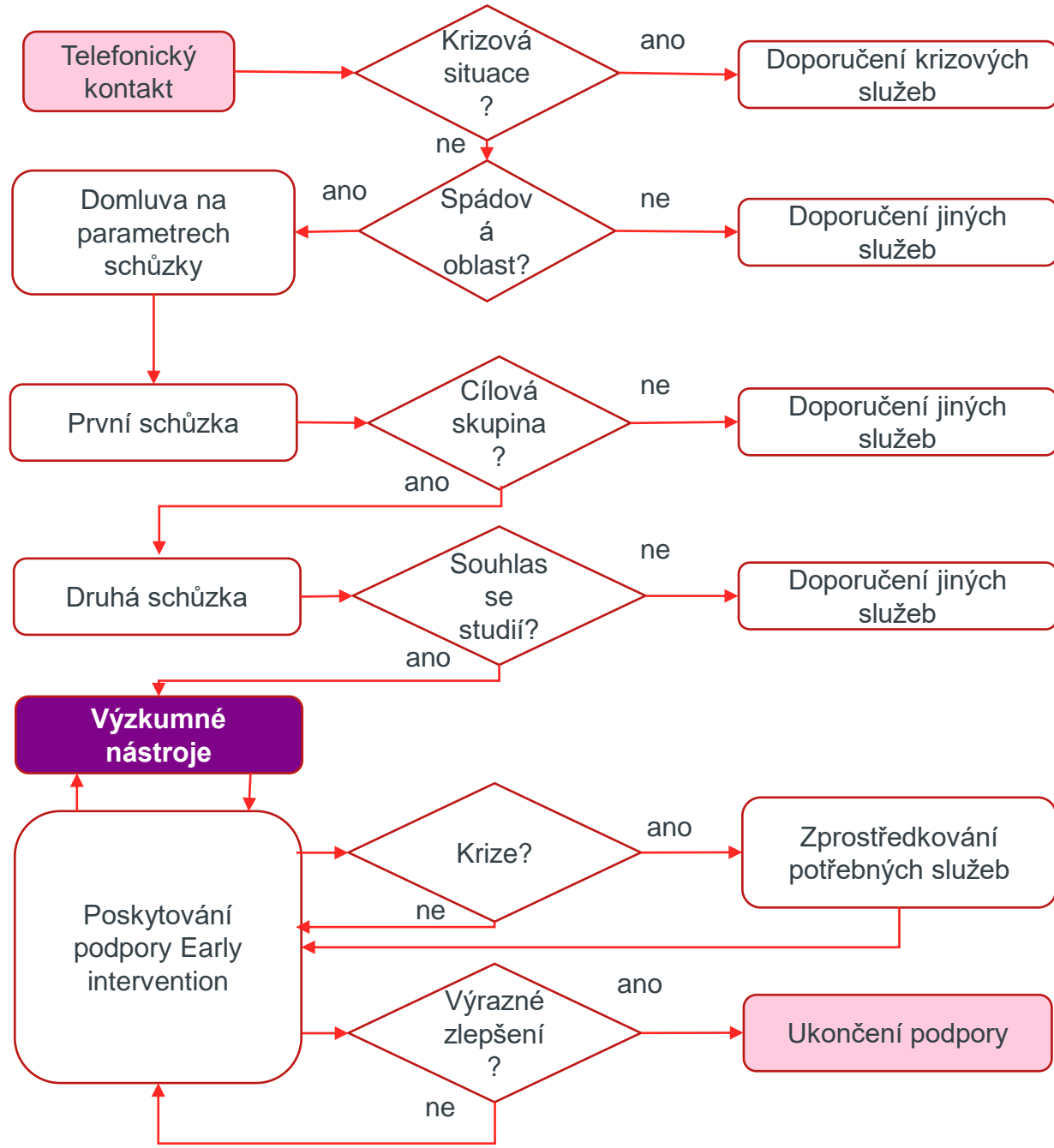
* Hodnocení za poslední **týden**

** ATMS = At Risk Mental State



Do 7 dnů

Do 6 týdnů + po 6 měsících



Při úvodním telefonátu zjišťujeme, o co jde. Jeví-li se situace jako naléhavá, snažíme se sjednat schůzku dříve a za účasti psychiatra. Důležitá je dobrá transparentní dohoda o tom, kde a kdo se sejde. Místo a čas by měly být dle preferencí volajícího.

První schůzky se za tým účastní vždy nejméně dva lidé. Cílem je vyslechnout účastníky. Zmapovat situaci. Mělo by dojít k ověření cílové skupiny.

Nejpozději **na druhé schůzce** je třeba komunikovat o podmínkách podpory, především nutnosti písemného Informovaného souhlasu. Mapování pomocí **výzkumných nástrojů** je nedílnou součástí projektu. Zjištění mohou také pomoci plánovat cíle podpory. V případě akutní **krizové situace** tým zprostředkuje vyšší míru podpory (CDZ, krizové centrum, hospitalizaci). Podpora ze strany týmu pokračuje.

Ukončení podpory probíhá na základě vzájemné dohody. Může jej kdykoliv iniciovat klient, ale i tým. Součástí ukončení podpory je dobrý plán, co se bude dít dál.

Záznam v databázi, anonymní evidence

Záznam v databázi PANSS ev. GAF a CAARMS

Záznam v databázi

Informovaný souhlas

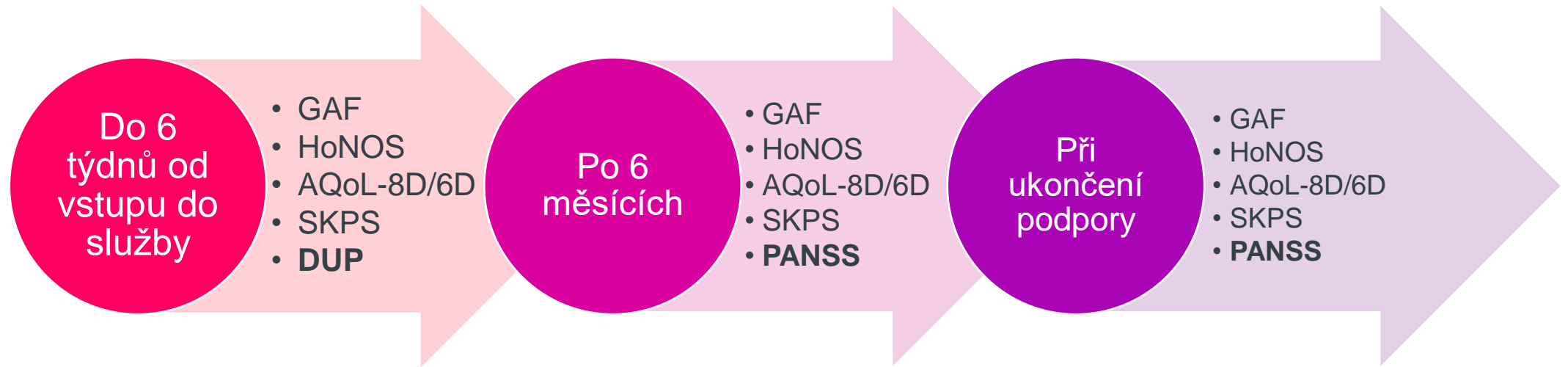
GAF, HoNOS, AQoL, PANSS ev CAARMS, DUP, SKPS

Záznamy v databázi



Scénář použití výzkumných nástrojů

Výzkumné
nástroje



PANSS-6: kritéria hodnocení FEP

- „Relaps onemocnění je v různých studiích definován rozdílně, ale zhruba nastává, pokud je jeden z pozitivních příznaku hodnocen skóre 3 a více.“ (Kopeček, 2019)
- „the cutoff for remission on the PANSS-6 was a total score <14“ (Cohen, 1992)
- „remission criteria are defined by a score of ≤ 3 on each of the 6 PANSS-6 items“ (Lin, 2017)

Risikocheklist pro praktické lékaře

- Určený pro praktické lékaře
 - Využívaný ve Švýcarsku (DE originál, existuje EN verze)
 - Nemá žádný cut-off score, slouží pro orientační informaci
-
- A. Rané příznaky
 - Změny povahy
 - Změny emocí
 - Změny ve výkonnosti
 - Změny v sociální oblasti
 - Změny v zájmech
 - Změny ve vnímání a prožívání
 - Kink in the lifeline / social decline
 - B. Zlom v životě
 - C. Duševní onemocnění v rodině
 - D. Dorgy
 - E. Věk

ES Highlander



Doplnění k manuálu pro Highlander



Úvod do používání

- Obecný manuál – s. 19 – 42
(Manual_Highlander.pdf)
 - Zapisování služeb
 - Zapisování klientů do databáze
 - Zadávání dotazníků
 - FACT tabule
 - Statistiky

Okruhy klientů = „Pracoviště“

- Pro každý tým existují 3 „pracoviště“ (de facto okruhy klientů), např.
 - Blansko – klienti
 - Blansko – rodina
 - Blansko – detekce
- Při zadávání každé služby je třeba nejdříve zvolit pracoviště.
- V případě, že probíhá společná schůzka klienta a rodiny, je možné zadat jako jednu službu. Rodinného příslušníka (pracoviště Blansko – rodina) je jen před tím třeba „nasdílet“ s pracovištěm Blansko - klienti
- Evidence schůzek k detekci – viz další slide

Detekční opatření

- Každá organizace se zakládá jako nový klient:
 - Např. ZŠ Blansko, OSPOD Blansko, PN Černovice,...
 - V pracovišti *Místo* - detekce
 - Každá schůzka (ev. Telefonát) se eviduje jako služba (Klient -> nová služba)

Klienti

- Intervence – zaznamenávají se (klasicky) jako služby – viz obecný manuál (s. 19)
- Cesta do služby týmu:
 - Uvádí se v kartě klienta
 - Klient -> Zdroj – zde se vybere jedna z možností
- Okolnosti ukončení podpory:
 - Uvádí se v kartě klienta
 - Klient -> Okolnosti ukončení podpory – zde se vybere jedna z možností

Dotazníky

- Klienti->vybrat ze seznamu klienta->přidat dotazník
- GAF, HoNOS, AQoL, PANNS, CAARMS, DUP
- SKPS přes nudz.forms

Ukončení výcviku

- Reflexe výcviku – Focus group (za chvíli 😊)
- Závěrečný test
 - 28 uzavřených otázek
 - pro absolvování nutné 20 správně (70 %)
- Písemná sebereflexe
 - „Co se změnilo v mém pohledu na včasné intervence + co pro mě bylo v tom obzvlášť důležité“

PhDr. Petr Winkler
Garant projektu
petr.winkler@nudz.cz

Mgr. Petr Nečina
Projektový manažer
martina.zavadilova@nudz.cz

Mgr. Pavel Říčan
Metodik
rican@cmhcd.cz

Mgr. Lucie Kondrátová
Koordinátor aktivit
lucie.kondratova@nudz.cz

